


HYBE



3Q FY2023
Business Result

2023.11.02

Disclaimer

본 자료는 한국채택국제회계기준(K-IFRS)을 기초로 작성된 연결 및 별도 기준의 잠정 영업실적입니다.

본 자료에 포함된 재무실적 및 영업성과는 (주)하이브 및 종속회사들에 대한 외부감사인의 회계검토가 완료되지 않은 상태에서 투자자 여러분의 편의를 위하여 작성된 것으로 그 내용 중 일부는 향후 회계검토 결과에 따라 변경될 수 있음을 양지하시기 바랍니다.

따라서, 본 자료는 투자자들의 투자 결과에 대하여 어떠한 법적인 목적으로 사용되어서는 안되며, 당사는 본 자료에서 제공되는 정보에 의거하여 발생하는 투자결과에 대해 어떠한 책임을 지지 않음을 알려 드립니다.

본 자료는 자료 작성일 현재의 사실에 기초하여 작성된 것이며, 당사는 향후 변경되는 새로운 정보나 미래의 사건에 대해 업데이트 책임을 지지 않습니다.

CONTENTS

- 2023년 3분기 실적요약
- Artist Highlights
- Key Updates – Q4
- Streaming Trend
- Weverse KPI
- 요약재무제표

We believe in music

음악으로 세상에 울림을 전하고

산업을 혁신하여 삶의 변화를 만들어갑니다.



HYBE

실적요약 - 2023년 3분기

매출액 2023년 3분기 5,379억원 : 전년 동기 대비 +20.7%, 전분기 대비 -13.4%

영업이익 2023년 3분기 727억원 : 전년 동기 대비 +19.8%, 전분기 대비 -10.7%

(단위 : 백만원)

	2022 Q3	2023 Q2	2023 Q3	증감률	
				YoY	QoQ
매출액	445,499	620,990	537,859	20.7%	-13.4%
직접 참여형	206,235	436,446	382,417	85.4%	-12.4%
앨범	129,198	245,890	264,126	104.4%	7.4%
공연	47,232	157,512	86,873	83.9%	-44.8%
광고, 출연료, 매니지먼트	29,805	33,044	31,418	5.4%	-4.9%
간접 참여형	239,264	184,545	155,442	-35.0%	-15.8%
MD 및 라이선싱	114,717	111,907	85,658	-25.3%	-23.5%
콘텐츠	107,200	50,818	48,747	-54.5%	-4.1%
팬클럽 등	17,347	21,819	21,037	21.3%	-3.6%
영업비용	384,864	539,651	465,205	20.9%	-13.8%
영업이익	60,636	81,340	72,654	19.8%	-10.7%
영업이익률(%)	13.6%	13.1%	13.5%	-0.1%p	0.4%p
Adjusted EBITDA*	80,224	106,368	90,771	13.1%	-14.7%
Adjusted EBITDA rate(%)	18.0%	17.1%	16.9%	-1.1%p	-0.3%p
당기순이익	93,083	117,403	98,576	5.9%	-16.0%

* Adjusted EBITDA : EBITDA+지분법손익, EBITDA에 사용권자산상각비는 가산되지 않음

Artist Highlights


방탄소년단 솔로 활동



J-HOPE

Jack In The Box
2022년 7월 15일

- 아이튠스 차트 49개 지역 1위 달성
- 발매 후 한국 가수 최초 미국 롤라팔루자 헤드라이너로 공연



Suga / Agust D

D-DAY
2023년 4월 21일


- 활동명 Agust D로서 트릴로지 완성
- 발매 직후 북미 및 아시아 10개 도시, 28회 공연



Jin

The Astronaut
2022년 10월 28일

- 솔로 싱글 앨범 밀리언셀러 달성
- Coldplay의 아르헨티나 공연 참여



V

Layover
2023년 9월 8일

- K팝 솔로 최초 총동 판매량 210만장 기록
- 민희진 프로듀서와 협업



RM

Indigo
2022년 12월 2일

- 빌보드 월드 앨범 차트 1위 달성
- 국내외 다양한 뮤지션들과 협업



JK

Golden
2023년 11월 3일

- 'Seven' 빌보드 Hot100 1위, 13주간 차트인
- Andrew Watt 포함 유명 프로듀서 및 팝스타 참여




Jimin

FACE
2023년 3월 24일

- 빌보드200 차트 2위, 타이틀곡 'Like Crazy' 빌보드 Hot100 1위
- 'Set me free pt.2' 뮤직비디오 1억뷰 달성




방탄소년단 단체 콘텐츠




Movie

Yet to Come in Cinemas



Digital Single

Take Two



Official Book

Beyond The Story



Documentary

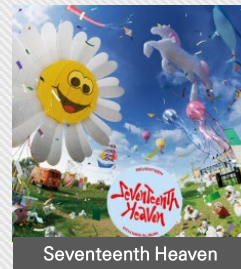
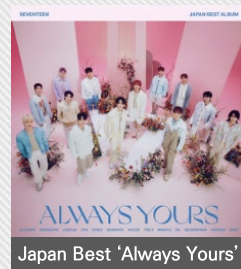
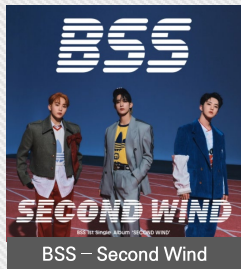
Beyond The Star

Artist Highlights

세븐틴 연간 활동




앨범



- 씨클차트 기준 1~9월 누적 앨범 판매량 1,100만장 달성
- 10월 발매 미니11집 'Seventeenth Heaven' K-POP 최초 초동 판매량 509만장 달성
- 일본 Best 앨범 'Always Yours' 플래티넘 인증

공연



- 일본, 아시아 등 9개 도시 18회 공연
- 일본 5대 돔 투어 총 51만 5000명 관람
- 일본 4개 도시에서 The City 프로젝트 진행

Offline Events



- 10월 진행한 '세븐틴 스트리트 in 성수' 6일동안 10만명 방문, 그 중 25%는 외국인
- 세븐틴 스트리트 참여 매장 매출 3배 증가하는 등 파급 효과 발생
- 신세계백화점 강남점 바이세븐틴 팝업 10일간 1만명의 고객이 상품 구매

Key updates – Q4

앨범



투모로우바이투게더
이름의 장: FREEFALL
Release date: Oct 13



세븐틴
Seventeenth Heaven
Release date: Oct 23



정국
Golden
Release date: Nov 3



&팀
First Howling: Now
Release date: Nov 15



엔하이픈
Orange Blood
Release date: Nov 17

공연



일본 12회,
방콕 1회



한국 앵콜 2회



아시아 2개 도시, 3회



북미 6개 도시, 7회

Collaboration



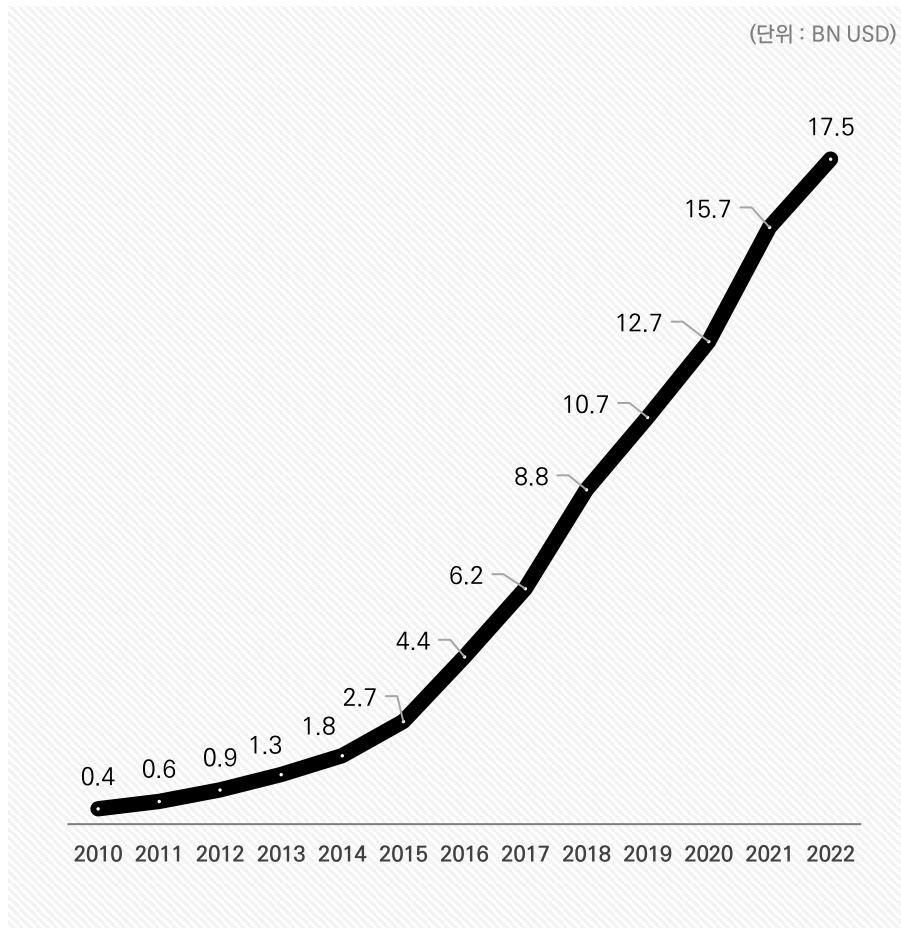
리그오브레전드
월드 챔피언십 주제곡 발매



오버워치2 협업
디지털 싱글 발매, 콜라보 스킨 출시

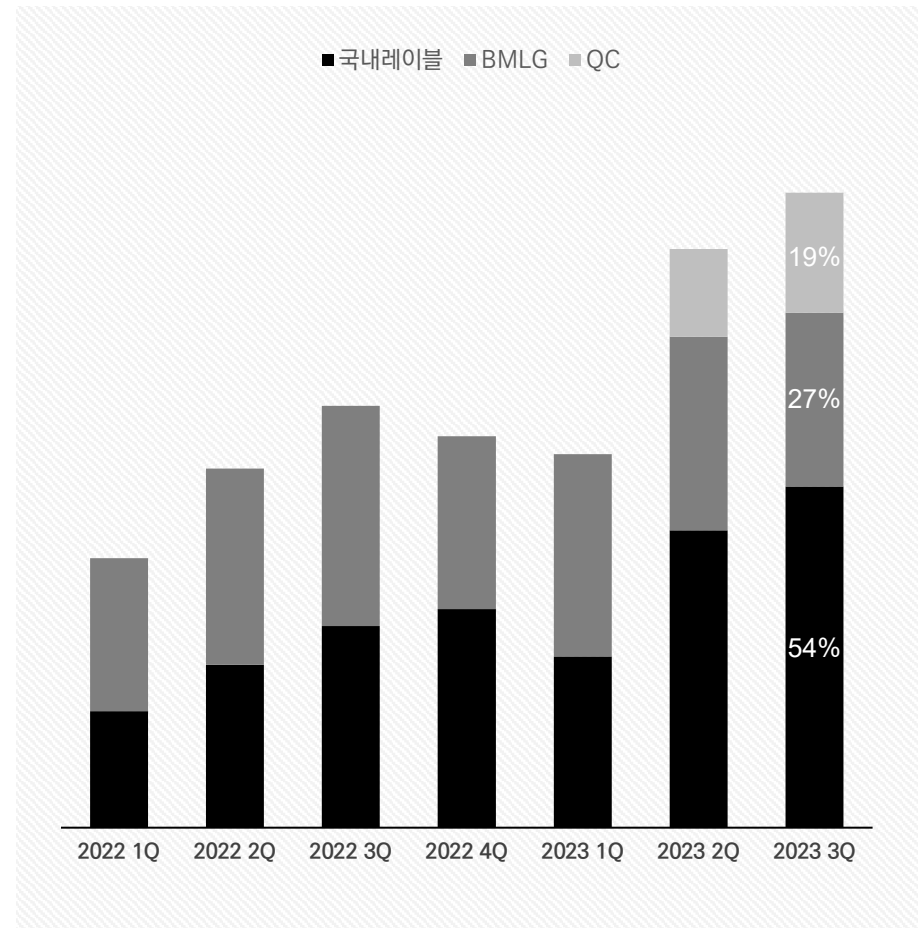
Streaming Trend

Global Streaming Market Size



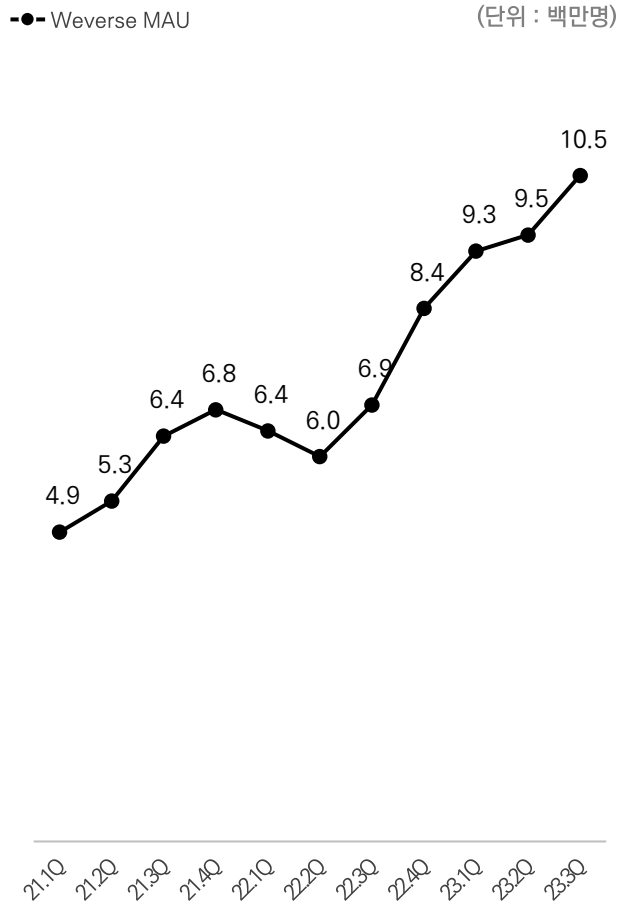
* Source: IFPI Report 2023

HYBE Streaming Revenue Breakdown

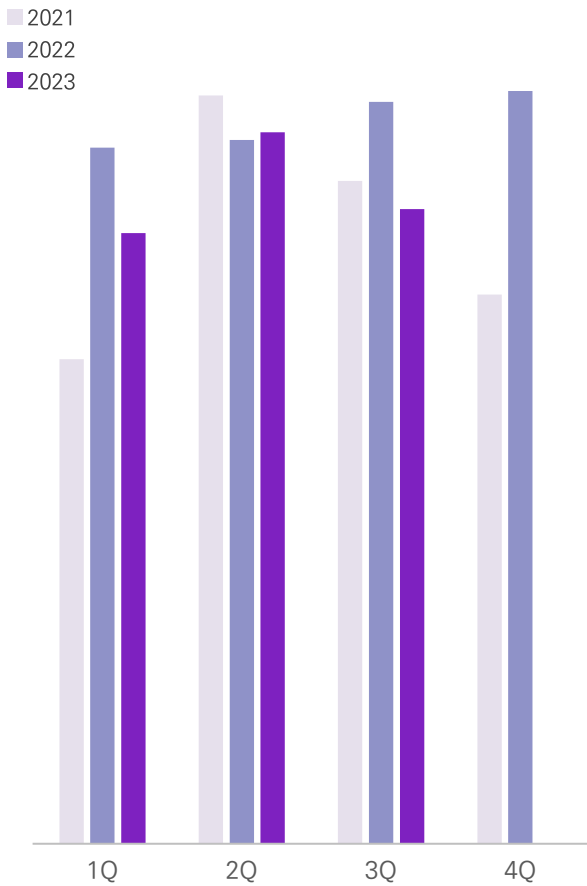


Weverse KPI

MAU



ARPPU Trend



Payment Amount Trend



• ARPPU(Average Revenue Per Paying User):
1인당 평균 결제액

요약재무제표

연결손익계산서

(단위 : 백만원)

구분	2022.3Q	2022.4Q	2023.1Q	2023.2Q	2023.3Q
매출액	445,499	533,463	410,635	620,990	537,859
매출원가	234,834	286,851	201,832	352,581	291,031
매출총이익	210,666	246,612	208,803	268,409	246,828
판매비	150,030	195,716	156,291	187,069	174,174
인건비	63,350	96,870	71,941	92,543	91,889
운반비	21,056	22,635	15,721	15,955	12,942
상각비	14,811	16,348	12,838	17,333	17,557
임차료/건물관리비	10,043	10,828	11,563	12,419	13,575
외주비/수수료	24,609	31,134	28,853	30,752	27,905
기타판매비	16,160	17,902	15,377	18,067	10,306
영업이익	60,636	50,895	52,512	81,340	72,654
영업이익률(%)	13.6%	9.5%	12.8%	13.1%	13.5%
영업외수익	74,161	6,058	157,673	61,048	70,259
영업외비용	13,177	255,911	158,835	-3,686	10,141
법인세차감전순이익	121,619	-198,958	51,350	146,073	132,772
법인세비용	28,537	-24,319	28,326	28,670	34,196
당기순이익	93,083	-174,639	23,023	117,403	98,576
지배주주지분	89,575	-167,497	24,293	117,339	101,571
비지배주주지분	3,508	-7,142	-1,270	64	-2,995
Adjusted EBITDA	80,224	76,053	72,082	106,368	90,771

연결재무상태표

(단위 : 백만원)

구분	2021.12	2022.12	2023.09
유동자산	2,003,133	2,115,847	2,061,679
비유동자산	2,725,782	2,754,587	3,404,939
자산총계	4,728,915	4,870,434	5,466,617
유동부채	586,619	849,485	1,291,609
비유동부채	1,255,711	1,092,270	833,264
부채총계	1,842,330	1,941,754	2,124,872
자본금	20,677	20,677	20,826
주식발행초과금	2,469,875	2,469,875	1,522,336
기타자본 및 기타포괄 손익누계액	140,577	46,804	133,913
이익잉여금 (결손금)	180,803	233,124	1,476,327
비지배주주지분	74,654	158,201	188,344
자본총계	2,886,585	2,928,680	3,341,745

